

产品特点

- 原装法国进口
- 中文操作界面
- 智能充电流量控制可用于电池充电
- 连接正进行维修诊断的车辆的12V固态或液态电池
- 检测和确保展示车辆电池处于良好状态
- 更换电池时，可存储保留原有信息
- 作为供电电源使用，最大输出电压和电流可调节
- 采用逆变电技术，提高功率94%且节能15%

5种使用模式

- 充电模式
- 诊断模式
- 展厅展示辅助模式
- 电池更换模式
- 电源模式

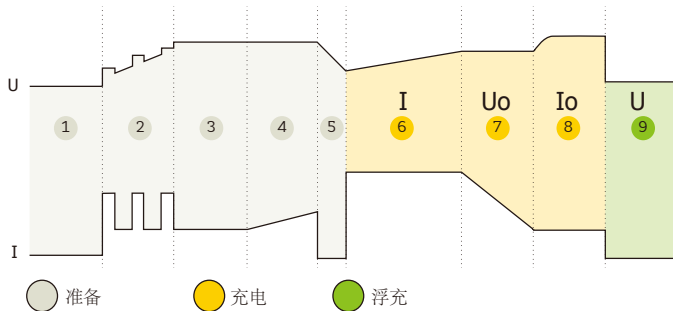
功能特点

- 自动恢复
- 展厅展示辅助模式下自动锁定
- Easy模式可实现快速简便充电
- 拥有智能充电流量控制系统
- 可对硫化电池进行紧急自动修复
- 配有控制和校准电缆

GYS九步充电法



- 1 电池分析
- 2 电池修复
- 3 硫化测试
- 4 电池脱硫
- 5 电池测试
- 6 电池快充
- 7 恒压充电
- 8 恒流充电
- 9 电池浮充



技术



无外部风扇即
无粉尘进入


高功率
94%
节能15%



逆变器与传统机器相比，
技术优势在于：

- 更高的功率，仅重3.8kg
- 小巧耐用
- 配有防震垫座

特色














展示辅助功能和较小的尺寸设计：

机器高度小于11cm，方便车辆维修操作

展示辅助模式下自带锁定功能，可防止因操作不当造成的危险

完美适用于修车行和展示厅

自动恢复功能：断电恢复后，使用模式也自动恢复

												
输入电压	功率	最大输出电流	电池电压	电池容量	充电曲线	稳压电源	展厅模式	充电电池	保险丝	防护等级	体积	重量
230V	540W	30A	6V 12V 24V	10-400Ah 10-200Ah	I _U , I ₀ , U	13.5V	6 > 7.4V 12 > 14.8V 24 > 29.6V	6.5V 12.9V 25.8V	40A	IP 21	25.5x23x10.5	3.8