


Το GYSFLASH 9.24 έχει σχεδιαστεί ειδικά για να φορτίζει όλους τους τύπους μπαταριών 6, 12 και 24V. για όλα τα οχήματα. Διαθέτει μια έξυπνη καμπύλη φόρτισης 8 βημάτων για βέλτιστη φόρτιση. καθώς και μια λειτουργία «Ανανέωση» για την ανάκτηση βαρέως αποφορτισμένων μπαταριών.

## Ο ΙΔΑΝΙΚΟΣ ΦΟΡΤΙΣΤΗΣ ΕΡΓΑΣΤΗΡΙΟΥ


• Σχεδιασμένο για φόρτιση όλων των τύπων μπαταριών οχήματος 6V, 12V και 24V:

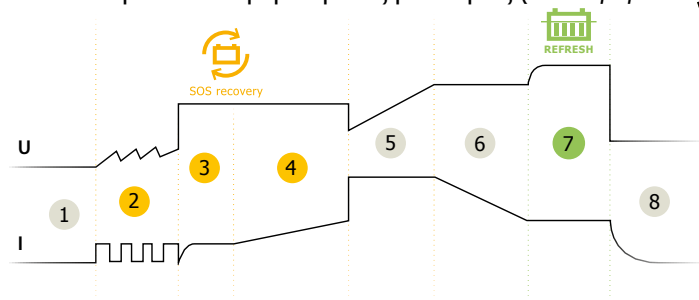
- 6/12 V: 18 Ah έως 220 Ah ή για συντήρηση φόρτισης έως 300 Ah.
- 24 V: 15 Ah έως 125 Ah ή για συντήρηση φόρτισης έως 170 Ah.

• Λειτουργία ανανέωσης : Ανακτά βαθιά αποφορτισμένες μπαταρίες.

• Βελτιστοποιημένη φόρτιση συντήρησης, ο φορτιστής μπορεί να παραμείνει συνδεδεμένος επ' αόριστον κατά τη διάρκεια του χειμώνα για να διατηρήσει την υγεία της μπαταρίας. Λειτουργία «Αυτόματη επανεκκίνηση», ώστε ο φορτιστής να μπορεί να επανεκκινηθεί αυτόματα με τις σωστές ρυθμίσεις μετά από διακοπή ρεύματος.

## ΥΨΗΛΗ ΑΠΟΔΟΣΗ

- Η καμπύλη φόρτισης 8 βημάτων εξασφαλίζει μέγιστη απόδοση και διάρκεια ζωής της μπαταρίας.
- Εξωτερικός αισθητήρας θερμοκρασίας, για βέλτιστη φόρτιση της μπαταρίας, είτε είναι καλοκαίρι είτε χειμώνα. Ο φορτιστής ρυθμίζει την καμπύλη φόρτισης ανάλογα με τη θερμοκρασία περιβάλλοντος.
- Ανακτά βαθιά αποφορτισμένες μπαταρίες (Ανάκτηση SOS ).



- 1 Ανάλυση
- 2 Ανάκτηση
- 3 Δοκιμή
- 4 Αποθείωση
- 5 Χρέωση
- 6 Απορρόφηση
- 7 Επιλογή ανανέωσης
- 8 Φόρτιση συντήρησης (κυμαινόμενο)



Παρέχεται με :









Σφιγκτήρες  
(45 εκ.)

## ΑΣΦΑΛΕΙΑ / ΠΡΟΣΤΑΣΙΑ ΓΙΑ ΗΛΕΚΤΡΟΝΙΚΑ ΟΧΗΜΑΤΩΝ

- Προστασία των ηλεκτρονικών επί του οχήματος οχήματος: προστασία έναντι βραχυκυκλωμάτων, αναστροφή πολικότητας και υπερφόρτιση. Τεχνολογία κατά των σπινθήρων.
- Προστασία από σφάλματα στην επιλογή τάσης.
- Αυτόματη κατάσταση αναμονής σε περίπτωση αποσύνδεσης της μπαταρίας.
- Ενσωματωμένος αισθητήρας θερμοκρασίας για την αποφυγή υπερθέρμανσης εσωτερικών ηλεκτρονικών.
- Απλοποιημένη διεπαφή για την αποφυγή σφάλματος χρήστη.

## ΕΡΓΟΝΟΜΙΚΟ

- Εξαιρετικά συμπαγής σχεδιασμός, ελαφρύς και φορητός.
- Ανθεκτικό στη εισροή σκόνης και νερού (IP65 - όχι αδιάβροχο).
- Μπορεί να συνδεθεί σε τοίχο.

		I <sub>charge</sub>	V	Charge	Maintenance		Ondulation / Ripple	Charging Curve		kg	mm	mm		IP	
50/60 Hz	190 W	9 A	6/12 B	18 <220 Ah	18 <330 Ah	<1 Ah / month	<150 mV Rms	I <sub>U</sub> U	8 step	1.1	221 x 111 x 58	195 x 365 x 70	Automatic > 2V	IP 65	2 m
		6 A	24 V.	15 <125 Ah	15 <170 Ah										