

Αυτό το στήριγμα ανάρτησης για τον τροφοδότη καλωδίων έχει σχεδιαστεί για να λειτουργεί με τα στηρίγματα καλωδίων πυρσού και εγγυάται την ασφάλεια του χρήστη. Έχει σχεδιαστεί για να ταιριάζει με όλους τους τροφοδότες καλωδίων της βιομηχανίας.

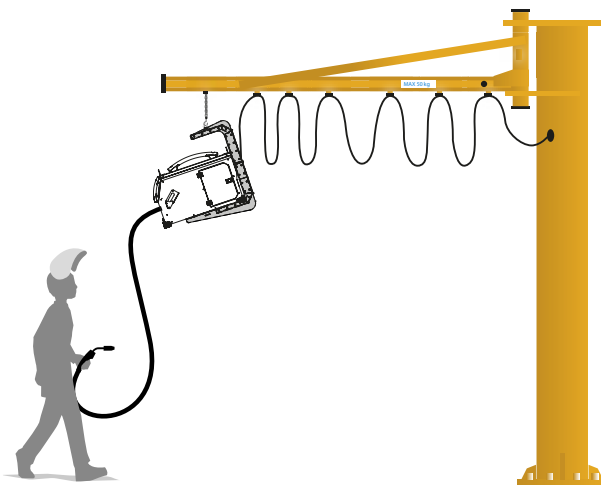
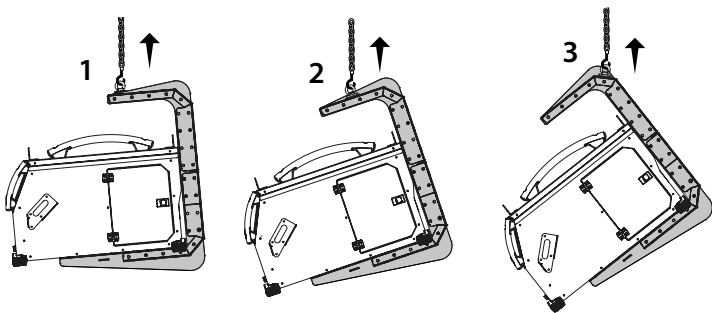
ΠΛΕΟΝΕΚΤΗΜΑΤΑ

- ✓ **ΕΡΓΟΝΟΜΙΚΟ,**
η εργασία του ηλεκτροσυγκολλητή διευκολύνεται
- ✓ **ΠΡΑΚΤΙΚΟ,**
ο χώρος εργασίας βελτιστοποιείται.
- ✓ **ΑΣΦΑΛΕΣ,**
ο γάντζος είναι ηλεκτρικά μονωμένος.
- ✓ **ΚΑΘΟΛΙΚΟ,**
ταιριάζει σε όλους τους τροφοδότες σύρματος.
- ✓ **ΑΝΘΕΚΤΙΚΟΣ,**
αντέχει φορτία έως 50 kg.



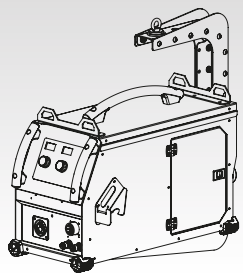
ΠΟΛΛΑΠΛ'ΕΣ Θ'ΕΣΕΙΣ

Η συγκόλληση διευκολύνεται χάρη στη διεύθυνση στις πολλές πιθανές θέσεις.

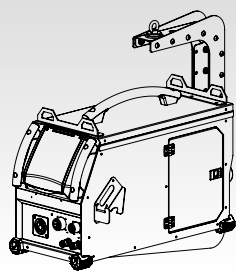


ΣΥΜΒΑΤΟΤΗΤΑ

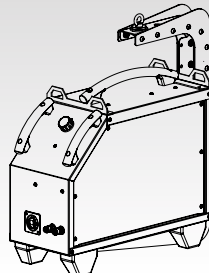
Ταιριάζει άμεσα σε όλους τους ακόλουθους τροφοδότες καλωδίων:



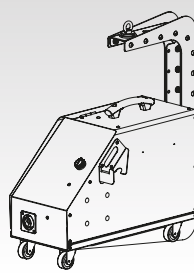
EXAFEED / GENFEED



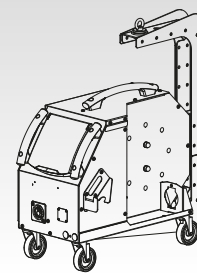
NEOFEED / PULSFEED



WS-4R / WS-4L



TF-4R



WF 35 / WF 50