



GYSFLASH 9.24 on spetsiaalselt ette nähtud kõigi 6, 12 ja 24 V akutüüpide laadimiseks; kõikide sõidukite jaoks. Sellel on 8-astmeline intelligentne laadimiskõver optimaalseks laadimiseks, samuti "Refresh"-režiim sügavalt tühjenenud akude taastamiseks.

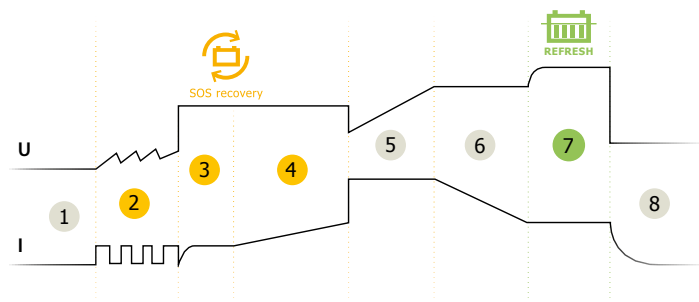
## IDEAALNE TÖÖKOJA LAADIJA

- **Mõeldud kõigi sõidukite akutüüpide laadimiseks 6V, 12V ja 24V :**
  - 6/12 V : 18 Ah kuni 220 Ah või hoolduslaadimiseks kuni 300 Ah.
  - 24 V : 15 Ah kuni 125 Ah või hoolduslaadimiseks kuni 170 Ah.
- **Värskendusrežiim**  : taastab sügavalt tühjaks laetud akud.
- **Optimeeritud hoolduslaadimine**, laadija võib jääda talvel lõputult voluvõrku, et säilitada aku tervist. "Auto Restart" funktsioon, et laadija saaks pärast volukatkestust automaatselt õigete seadistustega taaskäivituda.



## SUURE JÕUDLUSEGA LAENG

- **8-astmeline laadimiskõver** tagab aku maksimaalse jõudluse ja pikaeealisuse.
- **Väline temperatuuriandur**, tagab aku optimaalse laadimise nii suvel kui ka talvel. Laadija kohandab laadimiskõverat sõltuvalt ümbritsevast temperatuurist.
- Taastab sügavalt tühjaks laetud akud (SOS Recovery ).



- 1 Analüüs
- 2 Taastamine
- 3 Test
- 4 Desulfatatsioon
- 5 Laadimine
- 6 Absorbeerimine
- 7 Värskendamisvõimalus
- 8 Hoolduslaadimine (ujuv)



Komplektis :















Klambrid  
(45 cm)

## SÕIDUKI ELEKTROONIKA OHUTUS/KAITSE

- **Sõiduki pardaelektronika kaitse:** kaitse lühise, polaarsuse ümberpööramise ja ülelaadimise eest. Sädeveastane tehnoloogia.
- **Kaitse pingele valiku vigade eest.**
- **Automaatne ooterežiim**, kui aku on lahti ühendatud.
- **Integreeritud temperatuuriandur**, et vältida sisemise elektronika ülekuumenemist.
- **Lihtsustatud liides**, et vältida kasutaja vigu.

## ERGONOMIA

- Ülikompaktno disain, kerge ja kaasaskantav.
- Tolmu- ja veekindel (IP65 - ei ole veekindel).
- Saab kinnitada seinale.

		lcharge					Ondulation / Ripple	Charging Curve						IP	
50/60 Hz	190 W	9 A	6/12 B	18 <220 Ah	18 <330 Ah	<1 Ah / month	<150 mV Rms	IU <sub>0</sub> U	8 step	1.1	221 x 111 x 58	195 x 365 x 70	Automatic > 2V	IP 65	2 m
		6 A	24 V.	15 <125 Ah	15 <170 Ah										