


See juhtme etteandmise tugi on mõeldud töötamiseks koos tõrviku kaablitagedega ja tagab kasutaja ohutuse. See on mõeldud sobima kõigi tööstusharu traatsööturitega.

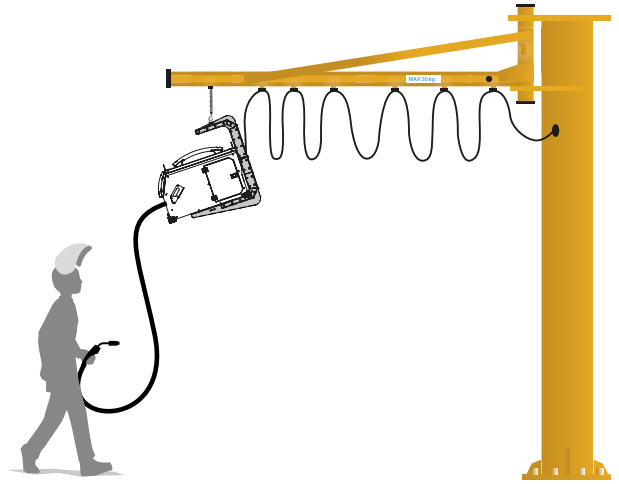
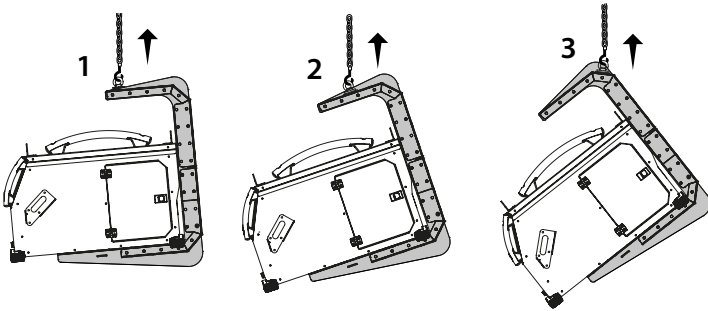
## EELISED

- ✓ **ERGONOOMILINE,**  
keevitaja töö on lihtsustatud
- ✓ **PRAKTILINE,**  
tööala on optimeeritud.
- ✓ **OHUTU,**  
konks on elektriliselt isoleeritud.
- ✓ **UNIVERSAALNE,**  
sobib kõigile traadisöötjatele.
- ✓ **VASTUPIDAV,**  
talub kuni 50 kg koormust.



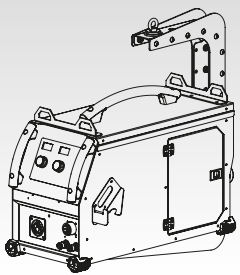
## MITU POSITSIOONI

Keevitamine on lihtsustatud tänu paljudele võimalikele positsioonidele.

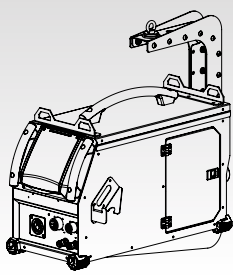


## KOMPATIBILITEET

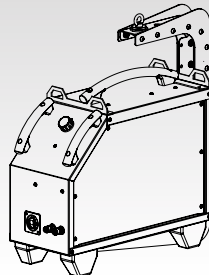
Sobib kohe kõikidele järgmistele traatsöötjatele:



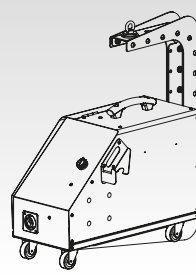
EXAFEED / GENFEED



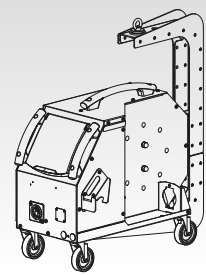
NEOFEED / PULSFEED



WS-4R / WS-4L



TF-4R



WF 35 / WF 50