

"GYSFLASH 9.24" yra specialiai sukurtas visų tipų 6, 12 ir 24 V akumuliatoriams įkrauti; skirtas visoms transporto priemonėms. Jame yra 8 žingsnių išmanioji įkrovimo kreivė, užtikrinanti optimalų įkrovimą, taip pat "Refresh" režimas, skirtas giliai išsikrovusiems akumuliatoriams atkurti.

IDEALUS DIRBTUVIŲ ĮKROVIKLIS

• Skirtas visų tipų transporto priemonių akumuliatoriams įkrauti 6 V, 12 V ir 24 V :

- 6/12 V : nuo 18 Ah iki 220 Ah arba priežiūros įkrovimui iki 300 Ah.
- 24 V : nuo 15 Ah iki 125 Ah arba priežiūros įkrovimui iki 170 Ah.


• **Atnaujinimo režimas**  : Atkuria giliai išsikrovusius akumuliatorius.

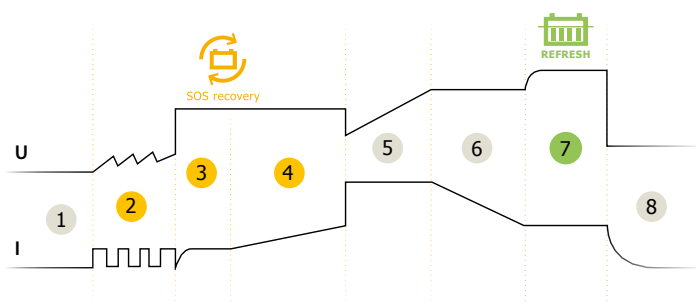
• **Optimizuotas priežiūros įkrovimas**, įkroviklis gali likti įjungtas neribotą laiką žiemą, kad būtų palaikoma akumuliatoriaus būklė. "Auto Restart" funkcija, todėl nutrūkus elektros energijos tiekimui įkroviklis gali automatiškai įsijungti su tinkamais nustatymais.

DIDELIO NAŠUMO ĮKROVIMAS

• **8 pakopų įkrovimo kreivė** užtikrina maksimalų akumuliatoriaus veikimą ir ilgaamžiškumą.

• **Išorinis temperatūros jutiklis**, optimaliam akumuliatoriaus įkrovimui tiek vasarą, tiek žiemą. Įkroviklis reguliuoja įkrovimo kreivę priklausomai nuo aplinkos temperatūros.

• Jis atkuria giliai išsikrovusius akumuliatorius (SOS Recovery ).



- 1 Analizė
- 2 Atkūrimas
- 3 Bandymas
- 4 Nusierinimas
- 5 Įkrovimas
- 6 Absorbicija
- 7 Atnaujinimo parinktis
- 8 Priežiūros įkrovimas (plaukiojantis)



Priedama :



spaustuvai
(45 cm)

TRANSPORTO PRIEMONIŲ ELEKTRONIKOS SAUGA / APSAUGA

• **Transporto priemonėje esančios elektronikos apsauga:** apsauga nuo trumpojo jungimo, poliškumo pasikeitimo ir perkrovos. Technologija, apsauganti nuo kibirkščiavimo.

• **Apsauga nuo įtampos pasirinkimo klaidų.**

• **Automatinis budėjimo režimas** atjungus akumuliatorių.

• **Integruotas temperatūros jutiklis**, kad būtų išvengta vidinės elektronikos perkaitimo.













• **Supaprastinta sąsaja**, kad būtų išvengta naudotojo klaidų.

ERGONOMINIS

• Itin kompaktiškas dizainas, lengvas ir nešiojamas.

• Atsparus dulkei ir vandens patekimui (IP65 - nėra atsparus vandeniui).

• Galima pritvirtinti prie sienos.

		I _{charge}					Ondulation / Ripple	Charging Curve						IP	
220-240 V AC	190 W	9 A	6/12 B	18 <220 Ah	18 <330 Ah	<1 Ah / month	<150 mV Rms	IU ₀ U	8 step	1.1	221 x 111 x 58	195 x 365 x 70	Automatic > 2V	IP 65	2 m
		6 A	24 V.	15 <125 Ah	15 <170 Ah										