

De **STARTPACK 12.24 CI** is een professionele autonome starter, geschikt voor het opstarten van 12V en 24V loodzuur accu's (vloeibaar, AGM, EFB, gel...). Dankzij de twee high performance interne loodzuur accu's is de **STARTPACK 12.24 CI** in staat een zeer krachtige opstartstroom te genereren. De booster beschikt over een intelligente lader die de optimale staat van de 2 accu's garandeert. Deze compacte en robuuste starter is ideaal tijdens on site operaties en in werkplaatsen (auto's, bestelauto's, agrarische machines).

## Zeer krachtige 12V / 24V booster

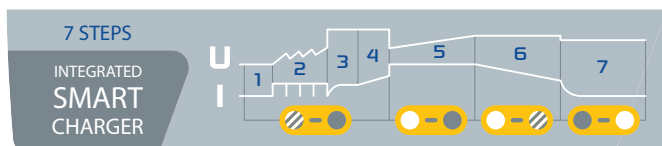
De twee high quality accu's (ENERSYS : 2 x 16 Ah) van de STARTPACK 12.24 CI zorgen voor een zeer sterke opstartstroom (tot 3600 A piekstroom).

- Het apparaat start binnen enkele seconden alle voertuigen met een loodzuur accu (vloeibaar, AGM, EFB, gel...) 900 A in 12 V, 700 A in 24 V.

START	12V	24V
		
12 V / 24 V PETROL & DIESEL		

## Geïntegreerde automatische lader

- Dankzij de krachtige geïntegreerde 4 A lader (IUoU curve) kan de STARTPACK 12.24 CI **snel en zonder toezicht tot 100% aan de netspanning opgeladen worden**.
- Z'n **intelligente laadcurve in 7 stappen** verlengt de levensduur en behoudt de prestaties van de interne accu's.



## De perfecte booster voor gebruik tijdens on site interventies

De STARTPACK 12.24 CI is compact en beschikt over een uitstekende vermogen-gewichtsverhouding. De STARTPACK 12.24 CI is nog robuuster, **uitgerust met een ergonomisch handvat** en bij uitstek geschikt voor gebruik in veeleisende omgevingen (in werkplaatsen of tijdens on site reparaties).


## Veilig in gebruik

Dit apparaat beschikt over een beveiligingssysteem dat de boardelektronica van het voertuig, de lader, de accu en de gebruiker beschermt.

### ✓ Positie OFF :


- voor het behoud van uw boardelektronica.
- voorkomt kortsluiting en overladen.
- beschermt tegen ompoling (met een geluidssignaal + lampje).
- voorkomt vonkvorming tijdens het aansluiten van de klemmen.






**GELEVERD MET**  
Startklemmen  
600 A / 1.8 m  
35 mm<sup>2</sup>

---



Na ieder gebruik  
weer opladen




**16 Ah + 16 Ah**  
**INSIDE**

---

**CHARGE**  
**100%**


FLOATING PROCESS



**INSIDE**




AUTOMATIC CHARGE

---



Zekeringen  
(niet meegeleverd)

300 A (x2)  
ref. 054561

		START				Protections		fuse		cm	kg
INSIDE	12V	1V/C	Cranking CC	Peak Battery	Charger Inside						
2 x 16 Ah ENERSYS	12 V	900 A	1700 A	3600 A	4 A	✓	✓	300 A	2 x 1.8 m ø35 mm <sup>2</sup>	26 x 20 x 48	19
	24 V	700 A	1350 A	1800 A							