

Dedicat pentru diverse operațiuni de îndepărtare a loviturilor și de îndreptare a caroseriei, GYSPOT EXPERT 400 este un utilaj cu specificații înalte, capabil să furnizeze o putere de până la 4500A. Curentul de sudare și durata de sudare sunt setate separat pentru un control mai precis al impactului la galvanizare și la tablă de oțel deosebit de subțire.

ECHIPAMENT CONCEPUT PENTRU PROFESIONIȘTII CARE AU NEVOIE DE UN CONTROL COMPLET AL PROCESULUI DE EXTRAȚIE A DANTURII.

Proiectat pentru a fi conectat la o sursă de alimentare de 400V - 2ph cu o siguranță cu suflare lentă de 16A, GYSPOT EXPERT 400 poate fi utilizat în două moduri diferite:

- ✓ A **Modul MANUAL**, în care operatorul poate seta în mod independent curentul și timpul de sudare pentru a se potrivi cerințelor unei anumite lucrări/grosimi de material.
- ✓ A **Modul SYNERGIC**: Mașina va utiliza setările recomandate de inginerii experți GYS. Este suficient să selectați scula care urmează să fie utilizată și puterea este setată automat.








Pentru un control suplimentar, sunt disponibile două operațiuni de sudare :

- ✓ **Operațiune automată** : Arcul electric începe atunci când scula este în contact cu tabla metalică.
- ✓ **Operațiune manuală** : Arcul electric începe atunci când scula este în contact cu tabla metalică și se apasă pe trăgaci.



O MAȘINĂ COMPLETĂ ȘI VERSATILĂ

EXPERT este conceput pentru a îndeplini mai multe sarcini de caroserie. Operatorul are posibilitatea de a alege între 7 programe dedicate :

- 1  • Operațiuni de smulgere a loviturilor
- 2  • sudarea sârmei ondulate sau a inelelor de smulgere
- 3  • Scoaterea loviturilor cu ajutorul stelelor de cupru
- 4  • Electrozi de carbon pentru contracția oțelului
- 5  • Sudarea cheilor pentru tije laterale
- 6  • Sudarea inelelor pentru fixarea pământului
- 7  • Sudarea știfturilor pentru fixarea cablurilor de împământare și de conectare la vehicul

LIVRAT CU TOATE ACCESORIILE STANDARD NECESARE PENTRU A FUNCȚIONA



▶ **1 PISTOL CU TRĂGACI**
ref. **057524** - 2 m - Ø 70 mm²



▶ **1 SPOTTER BOX PRO**
ref. **050075**



▶ **1 MÂNER AUTOMAT ÎN FORMĂ DE SABIE**
ref. **059207** - 3 m - Ø 70 mm²







Lungime cablu :
pământ : 2 m
alimentare electrică : 8 m

OPȚIUNI



▶ Căruțior UNIVERSAL 800
ref. **051331**

▶ Căruțior SPOT 1600
ref. **051348**

		ACTIVE POWER (KVA)	I _{RMS}	I _{2max}	U ₂			DETECTION		
50/60hz	16 A (D)	19.4kVA	3200 A	4500 A	7,4 V	OK	OK	AUTO / MANUAL	cm	kg
400 V, 2ph	16 A (D)	19.4kVA	3200 A	4500 A	7,4 V	OK	OK	AUTO / MANUAL	22,5 x 36 x 23,5	31,5